

Игра «Путешествие в космос»

Количество участников: 1 и более.

Возраст: дошкольный.

1 задание:

Как называется одежда космонавта? Почему без нее нельзя в космос? Тогда надеваем скафандр.

2 задание:

Готовы? Сидимся удобнее. На старт, внимание, поехали...

Вот мы и в космосе, только, что это летит на нас? Это астероиды, космические камни, сбейте их, пока они не попали в наш корабль (дети сбивают расставленные в ряд мягкие игрушки мячиками).

3 задание:

Прежде, чем выходить в открытый космос необходимо его исследовать. Запомните название планет, и то, как они выглядят. Время 3 минуты.

Время вышло, пора в космос. Перед вами планеты солнечной системы, как же они называются? (ребенку предлагается лист бумаги, с одной стороны, которого планеты и их названия, помогите ребенку их запомнить, переверните листок и назовите планеты).

4 задание:

Кислород может закончиться, нам пора возвращаться в наш космический корабль. Вам необходимо найти правильный путь до корабля. У вас осталось кислорода ровно на 2 минуты. Готовы? Начали! (игра «Лабиринт»)

5 задание: В космическом корабле нет телевизора и космонавты развлекают себя по-разному, например загадками:

*На корабле воздушном,
Космическом, послушном,
Мы, обгоняя ветер,
Несемся на...*

*Человек сидит в ракете.
Смело в небо он летит,
И на нас в своем скафандре
Он из космоса глядит.*

6 задание:

в космосе очень темно, но нам необходимо заправиться, ваша задача: добраться до отсека заправки и обратно (необходимо пройти по плотной веревке (поясу) с закрытыми глазами и обратно).

7 задание:

И снова минутка отдыха в космической ракете. В космосе много звёзд, попробуйте собрать ковш созвездия «Большая медведица» из счётных палочек.


8 задание:

Пора возвращаться на Землю. Наше космическое путешествие подходит к концу!

Только мы совсем забыли про еду. А чем же питаются космонавты в космосе? Давайте посмотрим (дети открывают коробку, в которой находится еда космонавтов - фруктовое пюре в мягкой упаковке, как в тубиках).


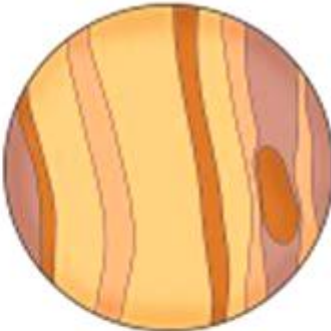







Подкрепились? Отлично. Обратный отсчет: 3, 2, 1. Мы приземляемся: сесть удобнее, обнять руками ноги, катапультируемся (прыжок), делаем кувырок и..... мы на земле. Поздравляю с прибытием на Землю.

Весёлого вам путешествия!





Учитель-логопед - Васильева Н.А.

3 задание:

 <p>Венера</p>	 <p>Юпитер</p>	 <p>Нептун</p>
 <p>Меркурий</p>	 <p>Марс</p>	 <p>Уран</p>
 <p>Солнце</p>	 <p>Земля</p>	 <p>Сатурн</p>

Линия сгиба



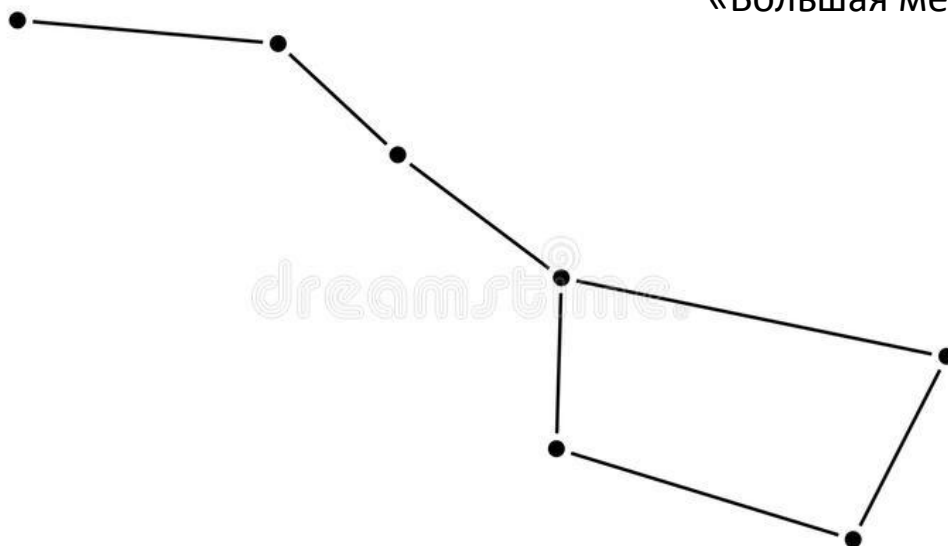
4 задание:



7 задание:

Ковш созвездия

«Большая медведица»



Маска космонавта

